

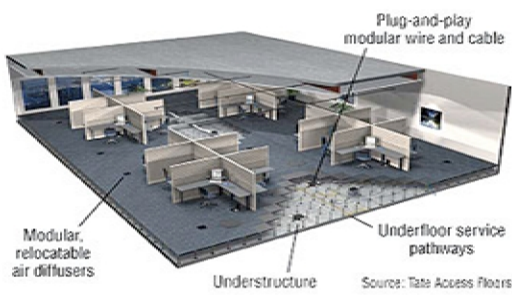
# HỆ THỐNG SÀN NÂNG KỸ THUẬT

## RAISED ACCESS FLOOR SYSTEM

[www.thelong.com.vn](http://www.thelong.com.vn)



CÔNG TY TNHH KỸ THUẬT QUỐC TẾ THẾ LONG  
THELONG INTERNATIONAL TECHNOLOGY CO., LTD



Công ty TNHH Kỹ thuật Quốc tế Thế Long chuyên cung cấp, thi công lắp đặt hệ thống sàn nâng kỹ thuật. Các sản phẩm mà chúng tôi cung cấp với chất lượng cao được sản xuất bởi các hãng nổi tiếng như FOBO HUATONG (Trung Quốc), TAKO (Malaysia), ENVA TECH (Hàn Quốc), MAXI TOWA (Hàn Quốc), OA HITACHI (Nhật Bản), BARE OA PANASONIC (Nhật Bản), LINDNER (CHLB Đức).

## SÀN NÂNG HPL

Sàn nâng HPL/PVC là những sàn nâng thép với những tấm phủ bề mặt bằng HPL/PVC tĩnh điện (dày 1.2mm). Các kích thước sẵn có gồm: 600x600x32mm và 600x600x35mm

Sàn nâng chống tĩnh điện được sử dụng rộng rãi trong rất nhiều cơ quan văn phòng, trung tâm thương mại, phòng sạch (Cleanroom), phòng server, nhà xưởng, bệnh viện...




## HUATONG ACCESS FLOOR (CHINA)

### Tính năng:


- 1- Hiệu quả chịu tải tập trung cao.
- 2- Các tấm sàn dễ dàng thay thế hoặc thay đổi vị trí cho nhau.
- 3- Với lớp phủ bột epoxy giúp bảo vệ sàn nâng một cách lâu dài.
- 4- Lõi bê tông giúp sàn nâng chắc chắn và tạo sự yên tĩnh.
- 5- Sức chịu tải tối ưu.
- 6- Hoàn toàn không bắt lửa.

### Thông số kỹ thuật:



Model	Tải trọng giới hạn		Tải trọng tập trung				Tải trọng rải đều		Tải trọng va đập		Tải trọng di động			
			0.100"/2.5mm Độ võng		0.080"/2.0mm Độ võng						10 Pass		10K Pass	
	(Lb)	(kN)	(Lb)	(kN)	(Lb)	(kN)	(Lb/m <sup>2</sup> )	(kN/m <sup>2</sup> )	(Lb)	(kN)	(Lb)	(kN)	(Lb)	(kN)
CCS700	2300	10.224	700	3.112	650	2.889	2500	11.113	100	45	650	2.889	450	2.000
CCS800	2600	11.558	800	3.556	750	3.334	2800	12.447	100	45	750	3.334	550	2.445
CCS1000	3300	14.669	1000	4.445	800	3.556	3500	15.558	150	68	800	3.556	600	2.667
CCS1250	3800	16.892	1250	5.557	1000	4.445	4000	17.781	150	68	1000	4.445	800	3.556
CCS1500	5000	22.226	1500	6.668	1250	5.557	5200	23.115	150	68	1250	5.557	1000	4.445
CCS2000	6000	26.672	2000	8.891	1500	6.668	6200	27.561	175	79	1500	6.668	1200	5.334

**TAKO ACCESS FLOOR (MALAYSIA)**




**Tính năng:**

- 1- Có thể điều chỉnh chiều cao tùy ý
- 2- Khả năng chống cháy hàng đầu
- 3- Hiệu suất cao, độ biến dạng thấp
- 4- Có thể tái chế, kinh tế
- 5- Dễ dàng mở các lỗ
- 6- Có thể phân tán lực tải trọng
- 7- Các lỗ thiết kế chính xác

**Thông số kỹ thuật:**

Model	Kích thước	Tải trọng giới hạn ≥ (N)	Tải trọng tập trung			Tải trọng đều ≥ (N/m <sup>2</sup> )	Tải trọng va đập (N)	Tải trọng di động	
	(mm)		≥ (Lb)	≥ (N)	≥ (Kg)			10 (N)	10000 (N)
TFS800	600x600x30	14.520	800	3700	363	9.600	670	3.560	2.670
	600x600x35								
	610x610x35								
TFS1000	600x600x35	16.720	1000	4500	453	15.000	670	4.450	3.560
	610x610x35								
TFS1250	600x600x35	22.000	1250	5750	567	20.000	670	5.560	4.450
	610x610x35								
TFS1500	600x600x35	26.400	1500	6850	680	23.000	780	6.670	5.560
	610x610x35								
TFS2000	600x600x35	30.800	2000	8950	906	26.000	890	8.880	8.000
	610x610x35								




## ENVA TECH (KOREA)

### Tính năng:

- 1- Kích thước: 600x600x35mm
- 2- Được ép với mật độ cao
- 3- Dưới cùng được lót 1 lớp thép
- 4- Các góc/cạnh được bảo vệ chống các tác động

### Tùy chọn bề mặt tấm sàn:

- 1- Bề mặt phủ vinyl dày 1.2mm
- 2- Bề mặt được mạ 1 lớp thép bảo vệ



### Thông số kỹ thuật:

Model	Kích thước	Tải trọng giới hạn (N)	Tải trọng tập trung			Tải trọng đều ≥ (N/m <sup>2</sup> )	Tải trọng va đập (N)	Tải trọng di động	
	(mm)		(Lb)	(N)	(Kg)			10 (N)	10000 (N)
TFS800	600x600x30	14.500	800	3700	345	9.600	670	3.650	2.860
	600x600x35								
	610x610x35								
TFS1000	600x600x35	17.820	1000	4500	465	15.500	670	4.550	3.650
	610x610x35								
TFS1250	600x600x35	22.450	1250	5750	578	21.000	670	5.760	4.750
	610x610x35								
TFS1500	600x600x35	27.100	1500	6850	695	23.500	780	6.720	5.670
	610x610x35								
TFS2000	600x600x35	31.700	2000	8950	910	26.500	890	8.950	8.500
	610x610x35								



## LINDNER ACCESS FLOOR (GERMANY)



### Tính năng:



- 1- Kích thước: 600x600x38mm
- 2- Được ép với mật độ cao
- 3- Dưới cùng được lót 1 lớp thép
- 4- Các góc/cạnh được bảo vệ chống các tác động
- 5- Lợi ích về kinh tế
- 6- Tuổi thọ cao
- 7- Mặt sàn nâng được bảo vệ với lớp chống cháy
- 8- Trọng lượng nhẹ
- 9- Chịu tải tốt
- 10- Giảm ồn đáng kể

### Tùy chọn bề mặt tấm sàn:

- 1- Bề mặt phủ vinyl/PVC chống tĩnh điện
- 2- Bề mặt được mạ 1 lớp thép bảo vệ

### Thông số kỹ thuật:

Kí hiệu	Kích thước	Tải trọng tập trung	Trọng lượng	Tải trọng giới hạn	Độ dẫn điện
	(mm)	(Kg)	(Kg/m <sup>2</sup> )	(N)	(S)
H38ALxM	600x600	310	31		>10 <sup>6</sup>
S38ALxM	600x600	400	31		>10 <sup>6</sup>
S38STxM	600x600	540	31		>10 <sup>6</sup>
HE38ALxM	600x600	610	31		>10 <sup>6</sup>





[www.thelong.com.vn](http://www.thelong.com.vn)



## **CÔNG TY TNHH KỸ THUẬT QUỐC TẾ THẾ LONG**

***THELONG INTERNATIONAL TECHNOLOGY CO., LTD***

### **HÀ NỘI:**

Trụ sở: Số 132, Phố Phú Viên, P. Bồ Đề, Q. Long Biên, Hà Nội  
VPHN: Số 3, Ngõ 135/48 Nguyễn Văn Cừ, P. Ngọc Lâm, Q. Long Biên, HN  
Tel: 04.38717717 \* Mobile: 0904.558.218 \* Fax: 04.38726894  
Email: [hoangchidung@thelong.com.vn](mailto:hoangchidung@thelong.com.vn)

### **TP. HỒ CHÍ MINH:**

Số 88/72A, Đường Thống Nhất, P. 11, Q. Gò Vấp, Tp. HCM  
Tel: 08 36021138 \* Mobile: 0904.812.518 \* Fax: 08 38958651  
Email: [thao.nk@thelong.com.vn](mailto:thao.nk@thelong.com.vn)

### **NHÀ MÁY:**

Cụm CN Tân Quang, xã Tân Quang, huyện Văn Lâm, tỉnh Hưng Yên  
Tel: 0321.3791913 \* Mobile: 0977.948.477 \* Fax: 0321.3791913  
Email: [nhat.nv@thelong.com.vn](mailto:nhat.nv@thelong.com.vn)